

# Connexion Espace Agent

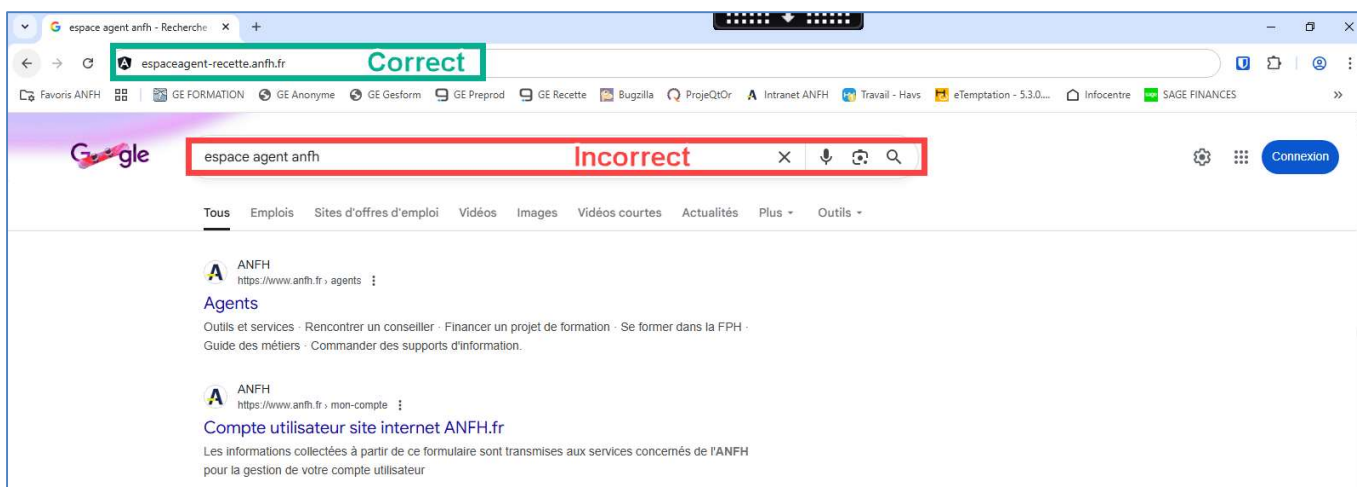
---

## Création de son compte

La création de compte est la première étape indispensable afin de permettre de valider votre inscription dans le registre des autorisations d'accès à l'Espace Agent.

- **Cette étape n'est à effectuer qu'une seule fois.**
- **Elle est sécurisée par une double vérification**

Sur la barre d'adresse de votre navigateur (et non sur la zone de recherche), saisir l'adresse **espaceagent.anfh.fr** pour accéder à l'espace agent.



The screenshot shows the ANFH login page. The page title is 'L'espace des agents de la Fonction Publique Hospitalière'. It features a login form with fields for 'Identifiant - Votre adresse mail individuelle' (containing 'exemple@mail.fr') and 'Mot de passe'. There are links for 'J'ai oublié mon identifiant' and 'J'ai oublié mon mot de passe'. A green button 'Je me connecte' is visible. At the bottom, a red box highlights the 'Pas encore de compte ?' section with a 'Créer un compte' button.

Une fois sur la page de connexion, cliquer tout en bas sur le bouton **Créer un compte**.

Vous serez automatiquement dirigé(e) vers l'écran de **création de compte**.

Écran de création du compte

**Anfh** Association nationale pour la formation permanente du personnel hospitalier

L'espace des agents de la Fonction Publique Hospitalière

Identifiant - Votre adresse mail individuelle

Confirmation de votre adresse email individuelle

Prénom

Nom

Mot de passe

Confirmer le mot de passe

Conditions générales d'utilisation

Charte de confidentialité

Je suis un humain

hCaptcha Confidentialité - Conditions

**Créer un compte**

Saisir et confirmer votre **identifiant** = votre adresse mail (personnelle de préférence)

Saisir vos **Nom & Prénom**

Saisir et confirmer votre **Mot de passe**

Consulter les **CGU** et la **Charte** en cliquant sur chaque lien puis défiler jusqu'en bas du texte pour **valider**

Confirmer la **Captcha**

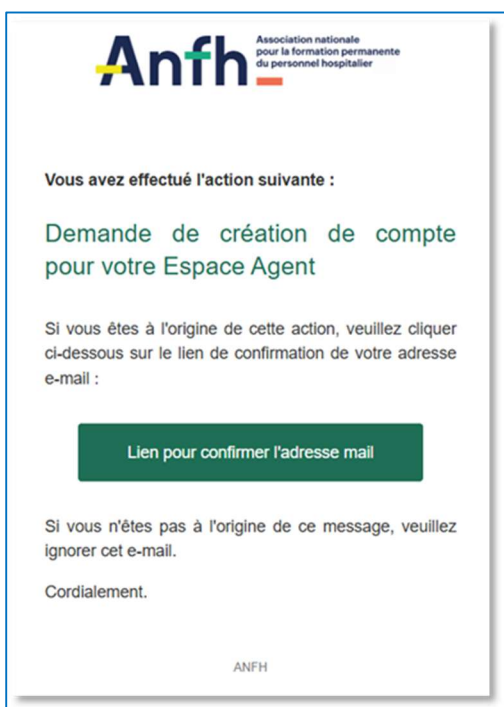
Cliquer sur **Créer un compte**

Une vérification via un **lien de confirmation** adressé par courriel à votre adresse e-mail vous sera adressé.

**Confirmation de création du compte**



Une fenêtre de confirmation de votre compte s'affiche.



Accéder à votre messagerie.

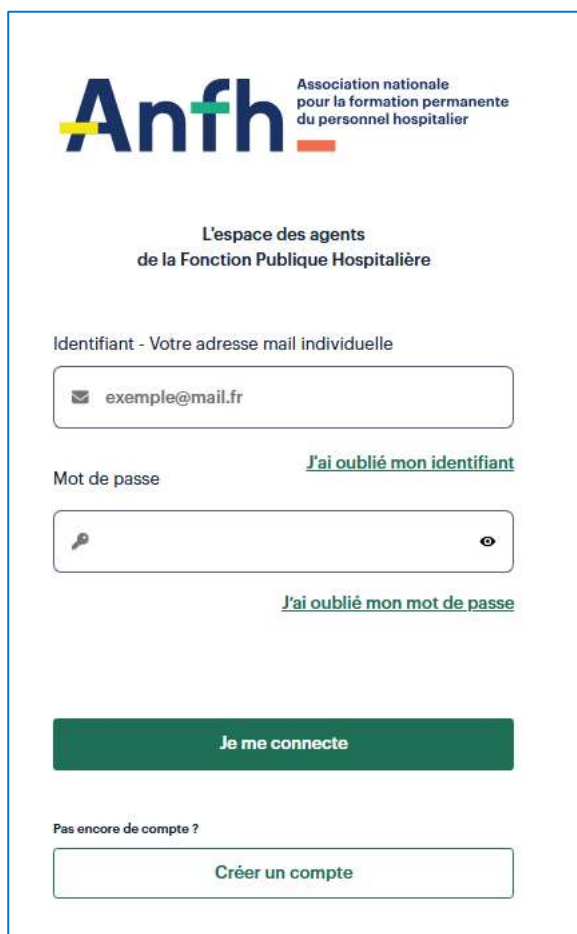
Cliquer sur le **lien pour confirmer l'adresse e-mail**.

## Se connecter à l'espace agent (authentification)

L'authentification correspond à la demande d'accès à l'espace agent à partir des identifiants de connexion validés à l'étape de création de compte.

**Cette étape est à effectuer une fois la création de compte réalisée et à chaque demande d'accès à votre espace agent**

**Elle est sécurisée par une double authentification (code de vérification).**



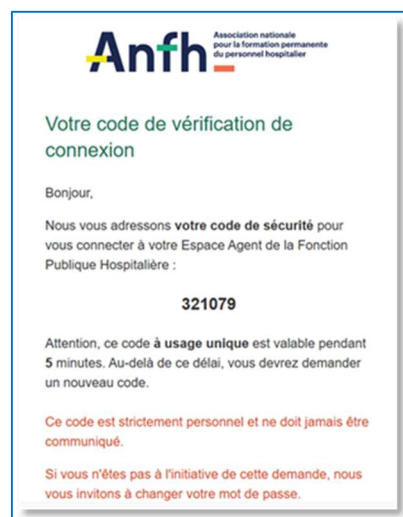
The screenshot shows the login interface for the Anfh Espace Agent. At the top left is the Anfh logo with the text 'Association nationale pour la formation permanente du personnel hospitalier'. Below the logo is the title 'L'espace des agents de la Fonction Publique Hospitalière'. The form contains two input fields: 'Identifiant - Votre adresse mail individuelle' with the example 'exemple@mail.fr' and 'Mot de passe'. There are links for 'J'ai oublié mon identifiant' and 'J'ai oublié mon mot de passe'. A green 'Je me connecte' button is at the bottom, and a 'Créer un compte' button is at the very bottom.

Saisir votre **identifiant**

Saisir votre **mot de passe**

Cliquer sur **Je me connecte**.

Une **vérification** via un code de sécurité temporaire sera envoyée à l'adresse e-mail saisie au moment de l'identification.



The screenshot shows an email from Anfh with the subject 'Votre code de vérification de connexion'. The body of the email says: 'Bonjour, Nous vous adressons votre code de sécurité pour vous connecter à votre Espace Agent de la Fonction Publique Hospitalière : 321079'. It also includes a warning: 'Attention, ce code à usage unique est valable pendant 5 minutes. Au-delà de ce délai, vous devrez demander un nouveau code.' and a note: 'Ce code est strictement personnel et ne doit jamais être communiqué.' and 'Si vous n'êtes pas à l'initiative de cette demande, nous vous invitons à changer votre mot de passe.'

**Mon code de vérification**

Un code à usage unique vous a été envoyé à votre adresse e-mail.

Saisissez les 6 chiffres de votre code ci-dessous

XXXXXX

**Je valide mon code**

Cliquer pour recevoir un nouveau code de sécurité

Annuler

Saisir le code de sécurité reçu par mail.

Cliquer sur le bouton **Je valide mon code**.

### Saisie du code activation

Lors de la première connexion à l'espace agent, un code d'activation vous sera demandé.

Le code d'activation permet de **valider l'existence** de l'agent dans le **référentiel agent de Gesform** et ainsi d'autoriser l'accès aux historiques de formation et aux entretiens.

Ce code est mis à disposition par l'**Etablissement** de rattachement de l'agent.

**Ce code est à fournir une seule fois au moment de la première connexion ou à tout autre moment.**

Sans cette validation l'utilisateur aura un accès **restreint** à L'Espace Agent.

**Si l'utilisateur n'a pas saisi son code à la première connexion il est possible de le saisir à tout autre moment depuis l'Espace agent (Cf page 8).**

**Mon code d'activation**

Pour accéder à l'ensemble de votre espace agent (parcours de formation, entretiens, demandes de financement dans le cadre des dispositifs individuels), veuillez renseigner le **code d'activation** qui vous a été communiqué ainsi que votre **date de naissance**.

Sans ces informations, votre accès à votre espace agent sera limité à la **préparation vos demandes de financement** pour suivre une formation au titre des dispositifs individuels de l'ANFH.

Je connais mon code d'activation

Saisir mon code d'activation

Je saisis ma date de naissance

jj/mm/aaaa

**Je valide mon code** **Je ne le connais pas**

Renseigner :

- Votre **code d'activation**
- Votre **Date de Naissance**

Cliquer sur **Je valide mon code**

**Page d'accueil de l'espace agent**

L'espace agent en mode complet permet à l'agent de :

- Consulter son historique de formation (*Mes formations*)
- Consulter, suivre, préparer et viser ses entretiens (*Mes entretiens*)
- Préparer ses demandes de financement dispositifs individuels (*Je souhaite Me former*)

The screenshot displays the user interface of the Anfh Espace Agent. At the top, there is a navigation menu with 'ACCUEIL', 'MES FORMATIONS', 'MES ENTRETIENS', and 'ME FORMER'. The 'MES FORMATIONS' section lists three training entries with dates, titles, and locations. The 'MES ENTRETIENS' section shows two professional interviews with dates and status buttons like 'En attente de votre visa' and 'Compte-rendu d'entretien visé par l'AIPN disponible'. Below these, there is a 'JE SOUHAITE ME FORMER' section with two main options: 'Plan de formation des Personnels Non Médicaux' and 'Plan de DPC / CP des Personnels Médicaux'. At the bottom, there are three cards for 'Bilan de compétences (BC)', 'Validation des acquis de l'expérience (VAE)', and 'Congé de formation professionnelle (CFP)', each with a 'Préparer mon dossier' button.

### Saisir son code activation (hors première connexion)

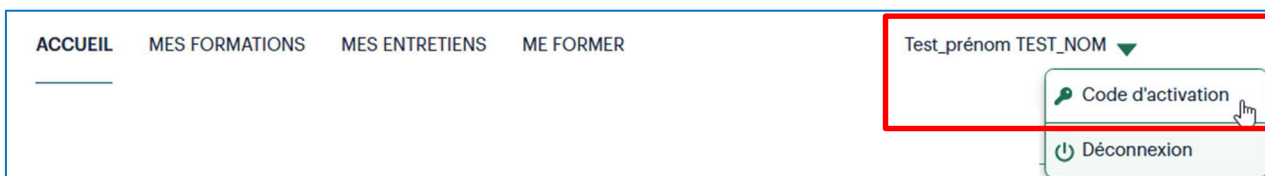
Sans la saisie du code activation l'utilisateur aura un accès restreint à L'Espace Agent.

Ce code est mis à disposition par l'**Etablissement** de rattachement de l'agent.

Si l'utilisateur n'a pas saisi son code d'activation à la première connexion il est possible de le saisir à tout autre moment depuis l'Espace agent.

### Se connecter à l'Espace Agent.

Cliquer sur **vos nom et prénom** en haut à droite du menu et sélectionner **Code activation**.



## Mon code d'activation

Pour accéder à l'ensemble de votre espace agent (parcours de formation, entretiens, demandes de financement dans le cadre des dispositifs individuels), veuillez renseigner le **code d'activation** qui vous a été communiqué ainsi que votre **date de naissance**.

Sans ces informations, votre accès à votre espace agent sera limité à la **préparation vos demandes de financement** pour suivre une formation au titre des dispositifs individuels de l'ANFH.

Je connais mon code d'activation

Je saisis ma date de naissance

**Je valide mon code**      Je ne le connais pas

Saisir :

- Votre code d'activation
- Votre date de Naissance

Cliquer sur **Je valide mon code**

## Se déconnecter de l'espace agent

Cliquer sur votre **nom et prénom** en haut à droite du menu et sélectionner **Déconnexion**.

ACCUEIL MES FORMATIONS MES ENTRETIENS ME FORMER Test\_prénom TEST\_NOM

- Code d'activation
- Déconnexion**

**Anfh** Association nationale pour la formation permanente du personnel hospitalier

L'espace des agents de la Fonction Publique Hospitalière

Identifiant - Votre adresse mail individuelle  
exemple@mail.fr

Mot de passe [J'ai oublié mon identifiant](#)

[J'ai oublié mon mot de passe](#)

**Je me connecte**

Pas encore de compte ?  
Créer un compte

**Vous êtes automatiquement dirigé(e) vers l'écran d'authentification**