

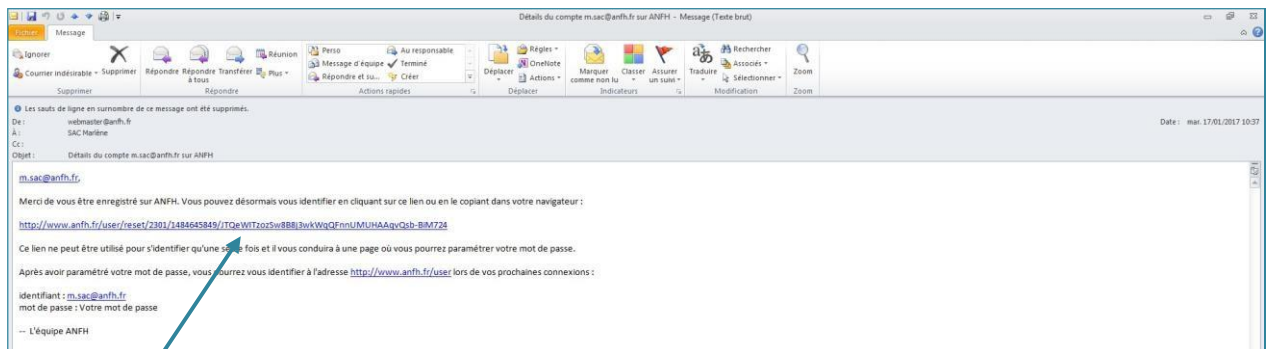
👉 Si vous disposez déjà d'un compte sur le site www.anfh.fr, rendez-vous directement à l'étape ⑥.

① Rendez-vous à l'adresse : <http://www.anfh.fr/inscription?destination=node/1510>

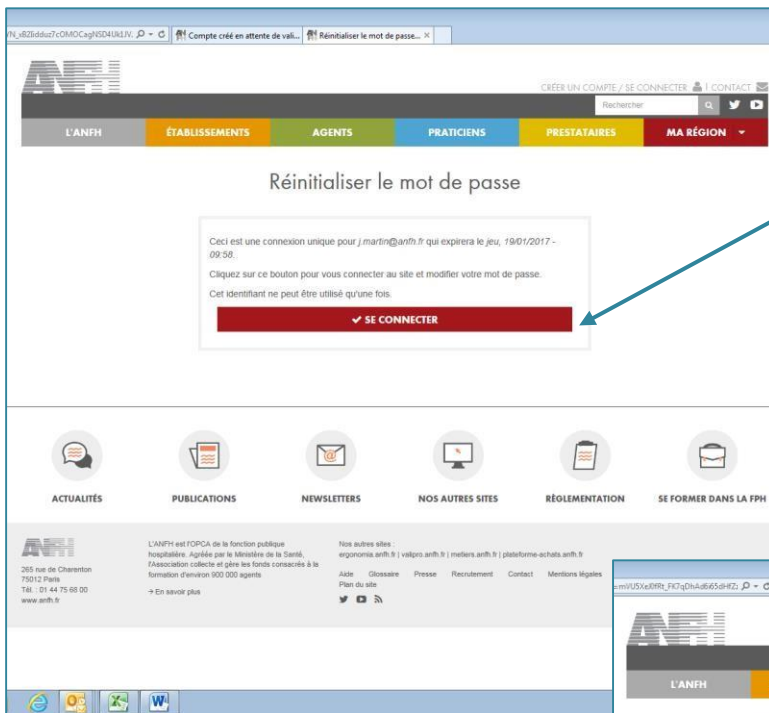
Vous avez cette page à l'écran :

② Complétez les champs et cliquez sur
« créer un nouveau compte »

③ Un mail vous est adressé :

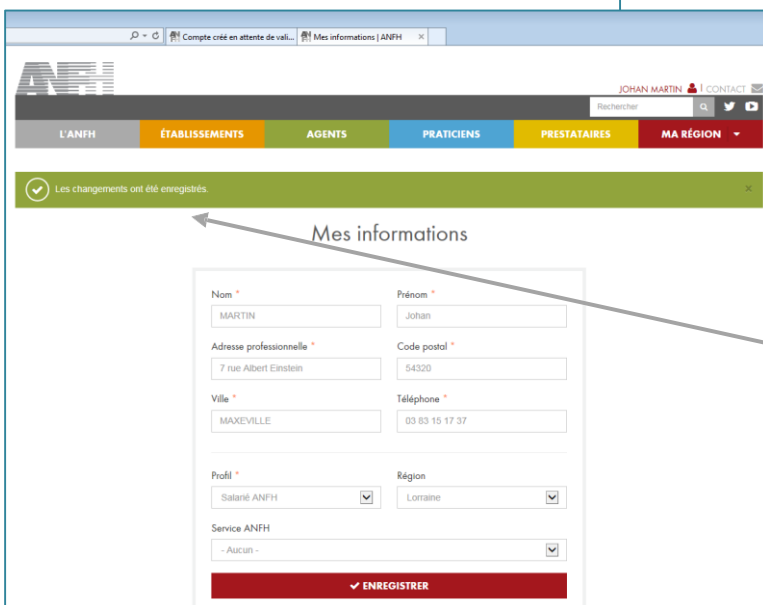
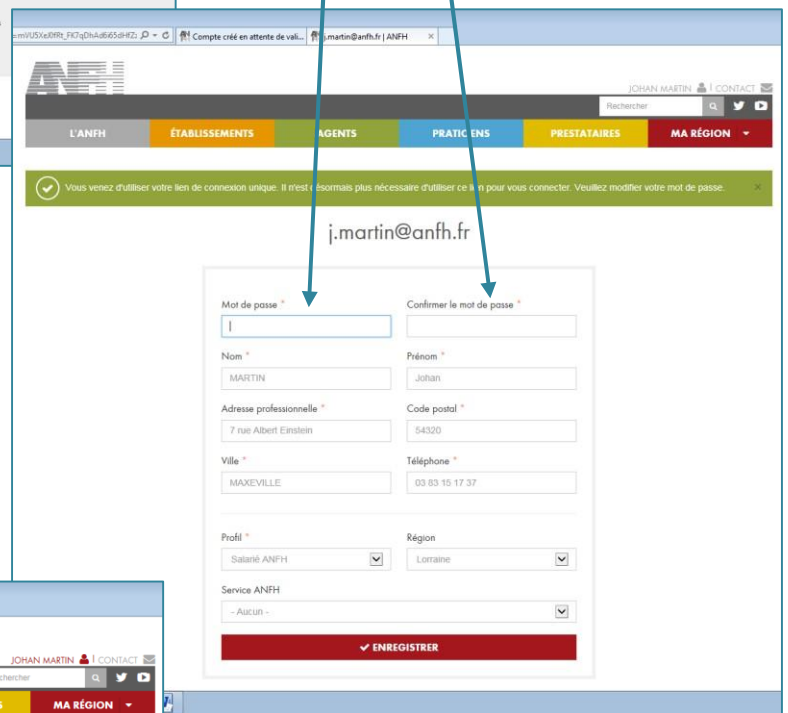


Cliquez sur le lien : il n'est valable qu'une seule fois.



④ Cette page apparaît à l'écran. Cliquez sur « se connecter »

⑤ Saisissez puis confirmez votre mot de passe :



Félicitations ! Votre compte est bien enregistré.

Vous avez maintenant accès à un ensemble d'outils mis à votre disposition tels que la commande de supports de communication, l'accès à la plateforme achats de formation, etc...

⑥ Pour accéder à l'espace collaboratif des Responsables et Chargés de Formation – ANFH Lorraine :

Cliquez sur votre nom puis sur « tous les espaces collaboratifs »

Voici l'espace collaboratif dédié aux Responsables et Chargés de Formation

Cliquez sur « demande d'adhésion »

⑦ La Délégation ANFH Lorraine reçoit une notification et valide votre demande d'adhésion.

⑧ Vous pouvez alors accéder à l'espace collaboratif en vous connectant et en cliquant sur « mes espaces »

L'espace documents est ici

Pensez à activer les notifications